




SISTEMA DE AGUA POTABLE Y ALCANTARILLADO DE SILAO		
Estado de Actividades		
Del 01 de Enero al 30 de Junio de 2020		
	2020	2019
INGRESOS Y OTROS BENEFICIOS		
Ingresos de Gestión	58,871,382.13	111,482,075.80
Impuestos	0	0
Cuotas y Aportaciones de Seguridad Social	0	0
Contribuciones de Mejoras	0	0
Derechos	0	107,870,303.51
Productos	1,221,021.17	2,154,560.95
Aprovechamientos	72645.31	1,457,211.34
Ingresos por Venta de Bienes y Prestación de Servicios	57,577,715.65	0
Participaciones, Aportaciones, Convenios, Incentivos Derivados de la Colaboración Fiscal, Fondos Distintos de Aportaciones, Transferencias, Asignaciones, Subsidios y Subvenciones, y Pensiones y Jubilaciones		
Pensionamientos	600,000.00	5,735,984.05
Participaciones, Aportaciones, Convenios, Incentivos Derivados de la Colaboración Fiscal y Fondos Distintos de Aportaciones	600,000.00	5,735,984.05
Transferencias, Asignaciones, Subsidios y Subvenciones, y Pensiones y Jubilaciones	0	0
Otros Ingresos y Beneficios		
Otros Ingresos y Beneficios	0.00	0.00
Ingresos Financieros	0	0
Incremento por Variación de Inventarios	0	0
Disminución del Exceso de Estimaciones por Pérdida o Deterioro u Obsolescencia	0	0
Disminución del Exceso de Provisiones	0	0
Otros Ingresos y Beneficios Varios	0	0
Total de Ingresos y Otros Beneficios	59,471,382.13	117,218,059.85
GASTOS Y OTRAS PÉRDIDAS		
Gastos de Funcionamiento	43,292,397.64	95,027,092.24
Servicios Personales	24,671,680.29	49,741,944.93
Materiales y Suministros	4,795,225.79	13,573,246.15
Servicios Generales	13,825,491.56	31,711,901.16
Transferencias, Asignaciones, Subsidios y Otras Ayudas		
Transferencias, Asignaciones, Subsidios y Otras Ayudas	1,250.61	283,924.98
Transferencias Internas y Asignaciones al Sector Público	0	0
Transferencias al Resto del Sector Público	0	0
Subsidios y Subvenciones	0	0
Ayudas Sociales	1250.61	283,924.98
Pensionamientos y Jubilaciones	0	0
Transferencias a Fideicomisos, Mandatos y Contratos Análogos	0	0
Transferencias a la Seguridad Social	0	0
Donativos	0	0
Transferencias al Exterior	0	0
Participaciones y Aportaciones		
Participaciones y Aportaciones	0.00	0.00
Participaciones	0	0
Aportaciones	0	0
Convenios	0	0
Intereses, Comisiones y Otros Gastos de la Deuda Pública		
Intereses, Comisiones y Otros Gastos de la Deuda Pública	0.00	0.00
Intereses de la Deuda Pública	0	0
Comisiones de la Deuda Pública	0	0
Gastos de la Deuda Pública	0	0
Costo por Coberturas	0	0
Apoyos Financieros	0	0
Otros Gastos y Pérdidas Extraordinarias		
Otros Gastos y Pérdidas Extraordinarias	2,577,145.36	5,192,579.31
Estimaciones, Depreciaciones, Deterioros, Obsolescencia y Amortizaciones	2,576,334.95	5,191,642.81
Provisiones	0	0
Disminución de Inventarios	0	0
Aumento por Insuficiencia de Estimaciones por Pérdida o Deterioro u Obsolescencia	0	0
Aumento por Insuficiencia de Provisiones	0	0
Otros Gastos	810.41	936.5
Inversión Pública		
Inversión Pública	0.00	3,243,223.89
Inversión Pública no Capitalizable	0	3,243,223.89
Total de Gastos y Otras Pérdidas	45,870,793.61	103,746,820.42
Resultados del Ejercicio (Ahorro/Desahorro)	13,600,588.52	13,471,239.43

Bajo protesta de decir verdad declaramos que los Estados Financieros y sus notas, son razonablemente correctos y son responsabilidad del emisor.


Directora General del SAPAS
LAE Ma. Ivonne Solís Constantino




Director de Administración y Finanzas
C.P. Carlos López Contreras